

Trains avant et arrières

A - Train avant bi-jambes, orientable. ϕ 4 mm.
H = 110 mm. L1 = 32 mm. L2 = 30 mm
Réf : 001 6041

A - Train avant bi-jambes, orientable. ϕ 3 mm.
H = 110 mm. L1 = 32 mm. L2 = 30 mm
Réf : 001 6044

A - Train avant bi-jambes, orientable. ϕ 3,5 mm.
H = 70 mm. L1 = 40 mm. L2 = 26 mm
Réf : 001 6043

C - Train avant mono-jambes, orientable. ϕ 4 mm.
H = 65 mm. L1 = 33 mm. L2 = 26 mm
Réf : 001 6042

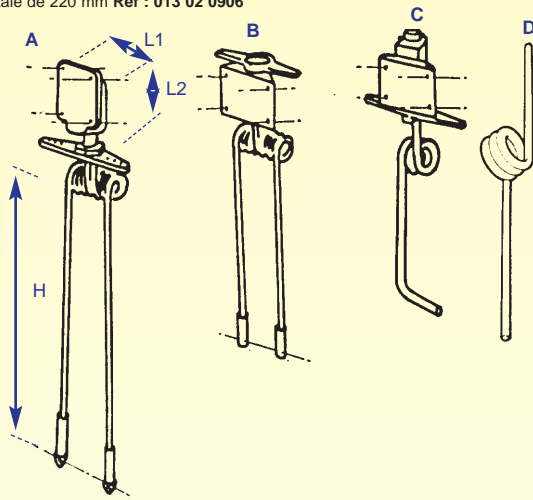
B - Train avant bi-jambes, orientable. ϕ 3,5 mm.
H = 95 mm. L1 = 40 mm. L2 = 26 mm
Réf : 033T 3190

C - Train avant mono-jambe, orientable. ϕ 4 mm.
H = 75 mm. L1 = 32 mm. L2 = 25 mm
Réf : 021 4550

D - Jambe de train ϕ 4 mm. H = 120 mm 1p.
Hauteur totale de 220 mm Réf : 013 02 0906




Les roues ne sont pas vendues avec les trains




TRAIN AVANT orientable

Pour gros modèle ϕ 5 mm. 1 pièce. Réf : 009 1478



TRAINS AVANTS MONO-JAMBE



TRAIN AVANT MONO-JAMBE

ϕ 4 mm
A = 80 mm
B = 90 mm. 1 pièce.
Réf : 002 168



TRAIN AVANT MONO-JAMBE

ϕ 5 mm
A = 70 mm
B = 90 mm. 1 pièce.
Réf : 002 199

TRAINS ARRIERES EN DURAL

A = 270 mm

B = 60 mm

C = 80 mm

Réf : 005 72 3472

A = 320 mm

B = 80 mm

C = 85 mm

Réf : 005 72 3473

A = 360 mm

B = 90 mm

C = 95 mm

Réf : 005 72 3474

Les trains en dural sont livrés avec les axes de roues ainsi que les vis et écrous de fixation pour le fuselage.



TRAINS ARRIERES EN FIBRE DE VERRE

A = 350 mm, B = 95 mm

C = 110 mm, D = 45 mm

Réf : 005 73 3463

A = 400 mm, B = 160 mm

C = 200 mm, D = 50 mm

Réf : 005 73 3464

A = 415 mm, B = 130 mm

C = 180 mm, D = 45 mm

Réf : 005 73 3462

A = 500 mm, B = 150 mm

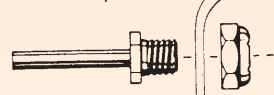
C = 160 mm, D = 60 mm

Réf : 005 73 3465



AXES DE ROUES.

Pochette de 2 pièces.



ϕ 4 mm Réf : 003 133 248



ϕ 5 mm Réf : 003 133 249

AXES DE ROUES.

Pochette de 2 pièces.



ϕ 4 mm Réf : 021 4212



ϕ 5 mm Réf : 021 4213

PALONNIER en plastique

Pour axe de 4 mm.

Pochette de 2 pièces.

Réf : 002 141

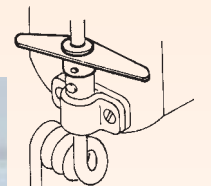


PALONNIER en métal

Pour axe de 5 mm.

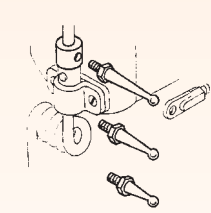
Pochette de 1 pièce.

Réf : 002 199/1



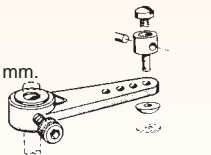
ROTULE DE COMMANDE DE JAMBE DE TRAIN

Trois rotules de longueurs suivantes :
16, 22 et 28 mm, ϕ de la rotule 4,8 mm.
Pochette de 3 rotules. Réf : 002 1179



BRAS DE DIRECTION

Pour axe de ϕ 3 à 4 mm. Longueur du bras depuis l'axe 35 mm.
Pochette de 1 pièce. Réf : 003 133 155



CAVALIER DE FIXATION

Pochette de 4 pièces.
 ϕ 3 mm Réf : 003 133 238
 ϕ 4 mm Réf : 003 133 239

