

# F4U CORSAIR










Réf : 003 171 0177

Ce Corsair conçu par ordinateur est adapté pour un moteur de 6,5 ou 7,5cc. La construction est tout bois.

La boîte contient le balsa et CTP prédécoupés, bati et capot moteur, verrière, gaines de transmission, charnières, chapes, train en CAP, plan et notice de montage.

**Ailes en bois à construire.**  
**Fuselage en bois à construire.**

	1420 mm
	1090 mm
	2500 ~ 2720 g
	6,5 à 7,5 cc en 2 temps
	8 à 11,5 cc en 4 temps
	37 dm <sup>2</sup>
	3 axes
	4 à 5 voies

# P-51D MUSTANG

Réf : 003 171 541

Cette version du P-51D est livrée avec toutes les pièces en balsa prédécoupées. La visserie, autocollants, plan et notice de montage sont inclus. Ce modèle peut être équipé d'un train rentrant.

**Ailes en bois à construire.**  
**Fuselage en bois à construire.**

	1440 mm
	1270 mm
	2730 g
	6,5 à 7,5 cc en 2 temps
	10 à 12 cc en 4 temps
	37,4 dm <sup>2</sup>
	3 axes
	4 à 5 voies



# Super Sportster 40








Réf : 003 171 1040



**RTF**

Ce modèle prémonté à 90% est très facile à assembler. Les ailes sont en structure recouverte d'un film plastique multicolore et le fuselage en balsa. Le kit contient le réservoir, les roues, carénages de roues et capot moteur en ABS, le train d'atterrissage, verrière, platine radio, roulette de queue ainsi que la notice d'instructions.

**Ailes en bois prémontées entoïlées.**  
**Fuselage prémonté entoïlé.**

	1473 mm
	1232 mm
	2270~2500 g
	6,5 à 7,5 cc en 2 temps
	6,5 à 11,5 cc en 4 temps
	33,5 dm <sup>2</sup>
	3 axes
	4 voies






# SPACE WALKER

Réf : 003 171 1300

Semi-maquette d'un avion d'entraînement militaire. La boîte contient les ailes, fuselage, dérive & stabilisateur entoïlés, capot moteur, carénages de roues & saumons en ABS, bâti moteur, train en CAP, gaines de commande, guignols, charnières et notice de montage.

Le buste n'est pas inclus dans la boîte.

**Ailes en bois prémontées entoïlées.**  
**Fuselage prémonté entoïlé.**

	2005 mm
	1385 mm
	3600~3940 g
	10 à 12 cc en 2 temps
	11,5 à 15 cc en 4 temps
	70,7 dm <sup>2</sup>
	3 axes
	4 à 5 voies



**RTF**

