








CANT.Z 1007

Réf : 013 02 0096

Semi maquette radiocommandée du fameux tri-moteur italien. Le fuselage est en construction bois avec les pièces découpées au laser, les ailes sont en expansé coffré en balsa et recouvertes avec un revêtement vinyle.

La boîte contient tout le bois pré-découpé au laser, les baguettes de balsa, la planche de décoration, les roues et roulette de queue, bâtis moteur, chapes, charnières, capot moteur, réservoirs, verrière, visserie, train d'atterrissage, train avant, supports de servo pour les ailerons, plan et notice d'instructions pour le montage.

Ailes en bois à construire et expansé coffré. Fuselage en bois à construire.

-  2280 mm
-  1640 mm
-  7700 g
-  3 x 7,5 cc en 2 temps
-  60 dm²
-  3 axes
-  4 à 6 voies



Equipement radio suggéré :

5 servos de taille standard équipé de roulement - 1 récepteur 8 voies et son quartz - 1 pack d'accus de réception de 4 ou 5 éléments en 1300 1700mA









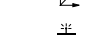

PIPER ARROW

Réf : 013 02 0095



Semi-maquette du célèbre avion d'affaire. Fuselage bois découpé au laser. Ailes et empennage en expansé coffré. Notice de montage, décoration, accessoires, verrière et vitres transparentes, bâti moteur, réservoir, cône, train avant, train principal, boîtiers de servo d'ailes, clef d'ailes, fausse antenne inclus dans le kit.

Ailes en expansé coffré non entoilées. Fuselage en bois à construire.

-  2100 mm
-  1530 mm
-  5600-5800 g
-  10 à 15 cc en 2 temps
-  15 à 20 cc en 4 temps
-  65 dm²
-  3 axes
-  4 à 5 voies

Equipement radio suggéré :

5 servos de taille standard équipé de roulement - 1 récepteur 8 voies et son quartz - 1 pack d'accus de réception de 4 ou 5 éléments en 1300 1700mA





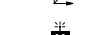

FIESELER STORCH

Réf : 013 02 0093

Superbe semi-maquette du célèbre avion allemand de reconnaissance.

La boîte contient les ailes en expansé coffré, CTP et balsa découpés au Laser pour le fuselage, visserie, gaines de commande, chapes, charnières, verrière, capot, roues, réservoir, train en CAP, boîtiers de servo d'ailes, plan et notice de montage.

Ailes en expansé coffré non entoilées. Fuselage en bois à construire.

-  2080 mm
-  1400 mm
-  4800-5000 g
-  7,5 à 10 cc en 2 ter
-  10 à 15 cc en 4 ter
-  50 dm²
-  3 axes
-  5 à 6 voies



Equipement radio suggéré :

7 servos de taille standard équipé de roulement - 1 récepteur 8 voies et son quartz - 1 pack d'accus de réception de 4 ou 5 éléments en 1300 1700mA